



LABORATORIO CLINICO ESPECIALIZADO NOHEMY CRUZ G E.U
BALANCE GENERAL COMPARATIVO A

ACTIVOS		PASIVOS			
	<u>Dic 31/21</u>	<u>Dic 31/20</u>			
Activos Corrientes:			Pasivos Corrientes:		
EFFECTIVO Y EQUIVALENTES A EFFECTIVO (4)			CUENTAS POR PAGAR COMERCIALES Y OTRAS (8)		
Caja: Menor y General	67.200.587	3.159.381	Proveedores Nacionales	445.938.709	673.370.825
Bancos Nacionales	2.525.272.941	1.594.321.989	Costos y Gastos	283.650.176	450.312.407
	<u>2.592.473.528</u>	<u>1.597.481.370</u>	Retenciones en la Fuente	6.172.454	9.522.229
			Aportes de Nómina	2.486.200	2.524.300
			Acreedores Varios	3.753.900	3.816.500
				<u>742.001.439</u>	<u>1.139.546.261</u>
CUENTAS COMERCIALES Y OTRAS POR COBRAR (8)			IMPUESTOS A LAS GANANCIAS Y OTROS (9)		
Clientes	1.861.090.615	2.085.026.863	Impuesto de Renta	323.604.881	42.175.761
Anticipos y Depósitos	823.725	823.725	Otros Impuestos.	-	-
Anticipos de Impuestos	268.466.371	171.673.296		<u>323.604.881</u>	<u>42.175.761</u>
Empleados	23.606	250.951			
Deudores Varios	541.362.849	766.487.922	BENEFICIOS A LOS EMPLEADOS (8)	33.184.183	53.527.859
Deterioro de cartera	(104.866.395)	(104.866.395)	ANTICIPOS Y AVANCES (10)	-	-
	<u>2.566.900.771</u>	<u>2.919.396.362</u>			
Total activos Corrientes:	<u>5.159.374.299</u>	<u>4.516.877.732</u>	Total Pasivos Corrientes:	<u>1.098.790.503</u>	<u>1.235.249.881</u>
Activos No corrientes:			Pasivos Mediano y L.Plazo:		
PROPIEDAD PLANTA-EQUIPO (6)			IMPUESTO DIFERIDO PASIVO (7)	15.028.747	29.558.836
Maquinaria y Equipo	14.263.410	14.263.410			
Equipo de computo	6.317.313	6.317.313	TOTAL PASIVOS	<u>1.113.819.250</u>	<u>1.264.808.717</u>
Equipo Médico Científico.	313.733.822	313.733.822			
Equipo de transporte	170.000.000	170.000.000	PATRIMONIO		
Sub-Total.....	504.314.545	504.314.545	CAPITAL (11)	50.000.000	50.000.000
Depreciación Acumulada.	(288.991.567)	(226.715.419)	RESERVAS (12)	62.809.706	62.809.706
	<u>215.322.978</u>	<u>277.599.126</u>	UTIL. EJERCICIO ANTERIORES (13)	3.143.444.983	3.089.968.223
IMPUESTO DIFERIDO ACTIVO (7)			UTILIDADES PRESENTE EJERCICIO	731.209.886	53.476.760
Impuesto diferido deducib	0	0	EFFECTOS DE ADOPCION (14)	273.413.452	273.413.452
Total Activos No Corrientes.	<u>215.322.978</u>	<u>277.599.126</u>	Total Patrimonio	<u>4.260.878.027</u>	<u>3.529.668.141</u>
TOTAL ACTIVOS	<u>5.374.697.277</u>	<u>4.794.476.858</u>	TOTAL PASIVO Y PATRIMONIO	<u>5.374.697.277</u>	<u>4.794.476.858</u>


NOHEMY CRUZ GOMEZ
 Representante Legal


CEFERINO TORRES RAMOS
 Contador Público
 Matr. 41752-T

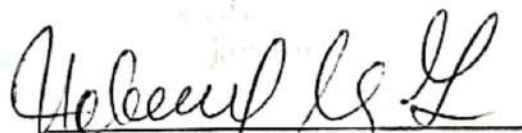

OCTAVIO MUÑOZ E.
 Revisor Fiscal
 Matr.15861-T

LABORATORIO CLINICO ESPECIALIZADO NOHEMY CRUZ G E.U

ESTADO DE RESULTADOS COMPARATIVOS

Operaciones por el período de Enero 1 a :

	<u>Dic 31/21</u>	<u>%</u>	<u>Dic 31/20</u>	<u>%</u>
INGRESOS NETOS : (15)				
Servicios de Laboratorio Unidad	6.247.249.385		4.587.262.658	
Menos: Devoluciones y descuentos	(138.126.423)		(189.242.732)	
Total Ventas Netas	<u>6.109.122.962</u>	<u>100</u>	<u>4.398.019.926</u>	<u>100</u>
Menos: COSTO DE VENTAS (16)	(3.039.921.435)	(49,76)	(2.396.295.839)	(54,49)
UTILIDAD MARGINAL DE COMERCIO	<u>3.069.201.527</u>	<u>50,24</u>	<u>2.001.724.087</u>	<u>45,51</u>
Menos: GASTOS OPERACIONALES (17)				
De Administración :				
De personal	(576.547.866)	(9,44)	(414.712.619)	(6,79)
Honorarios	(1.082.213.591)	(17,71)	(1.060.047.496)	(17,35)
Impuestos	(39.126.350)	(0,64)	(40.534.100)	(0,66)
Arrendamientos	(61.415.940)	(1,01)	(53.807.029)	(0,88)
Contribuciones y Afiliaciones	-	-	(828.200)	(0,01)
Seguros	(735.723)	(0,01)	(678.745)	(0,01)
Servicios	(156.267.387)	(2,56)	(242.306.128)	(3,97)
Legales	(5.150.437)	(0,08)	(4.044.855)	(0,07)
Mantenimientos	(240.000)	(0,00)	(1.649.870)	(0,03)
Adecuaciones e Instalaciones	(8.195.262)	(0,13)	(3.927.633)	(0,06)
Gastos de Viaje	-	-	(212.467)	(0,00)
Depreciaciones	(62.276.148)	(1,02)	(62.092.812)	(1,20)
Divesos	(53.279.371)	(0,87)	(73.215.386)	(1,20)
	<u>(2.045.448.075)</u>	<u>(33,48)</u>	<u>(1.958.057.340)</u>	<u>(32,05)</u>
De Ventas:				
Deterioro	-	-	-	-
	<u>-</u>	<u>-</u>	<u>-</u>	<u>-</u>
UTILIDAD (o PERDIDA) OPERACIONAL	<u>1.023.753.452</u>	<u>16,76</u>	<u>43.666.747</u>	<u>0,71</u>
Menos: GASTOS FINANCIEROS (18)				
Intereses	-	-	-	-
Otros financieros	(53.572.140)	(0,88)	(31.681.470)	(0,52)
	<u>(53.572.140)</u>	<u>(0,88)</u>	<u>(31.681.470)</u>	<u>(0,52)</u>
Mas: OTROS INGRESOS (19)	128.584.888	2,10	94.113.251	1,54
Menos: OTROS EGRESOS (20)	(58.481.522)	(0,96)	(1.085.500)	(0,02)
	<u>-</u>	<u>-</u>	<u>-</u>	<u>-</u>
UTILIDAD ANTES DE IMPUESTOS	<u>1.040.284.678</u>	<u>17,03</u>	<u>105.013.028</u>	<u>1,72</u>
Menos: Gasto Impuesto de Renta (21)	(323.604.881)	(5,30)	(42.175.761)	(0,69)
Gasto Impuesto diferido (7)	14.530.089	0,24	(9.360.507)	(0,15)
	<u>731.209.886</u>	<u>11,97</u>	<u>53.476.760</u>	<u>0,88</u>
UTILIDAD NETA DEL EJERCICIO	<u>731.209.886</u>	<u>11,97</u>	<u>53.476.760</u>	<u>0,88</u>


NOHEMY CRUZ GOMEZ
 Representante Legal


CEFERINO TORRES RAMOS
 Contador Público
 Matr. 41752-T


OCTAVIO MUÑOZ E.
 Revisor Fiscal
 Matr.15861-T